



Instituto Tecnológico Superior de Tepeaca

Estado de Puebla

Estado Analítico de Ingresos

Del 01/ene./2023 Al 31/mar./2023

Usr: planeacion
Rep: rptEstadoPresupuestoIngresosRB_CP_2019

Fecha y hora de Impresión | 01/abr./2023
03:32 p. m.

Rubro de Ingresos	Ingreso					Diferencia
	Estimado	Ampliaciones y Reducciones	Modificado	Devengado	Recaudado	
	(1)	(2)	(3=1+2)	(4)	(5)	
IMPUESTOS	\$0.00	\$0.00	\$0.00	\$0.00	\$0.00	0.00
CUOTAS Y APORTACIONES DE SEGURIDAD SOCIAL	\$0.00	\$0.00	\$0.00	\$0.00	\$0.00	0.00
CONTRIBUCIONES DE MEJORAS	\$0.00	\$0.00	\$0.00	\$0.00	\$0.00	0.00
DERECHOS	\$0.00	\$0.00	\$0.00	\$0.00	\$0.00	0.00
PRODUCTOS	\$0.00	\$0.00	\$0.00	\$0.00	\$0.00	0.00
APROVECHAMIENTOS	\$0.00	\$0.00	\$0.00	\$0.00	\$0.00	0.00
INGRESOS POR VENTA DE BIENES, PRESTACIÓN DE SERVICIOS Y OTROS	\$849,697.00	\$0.00	\$849,697.00	\$393,689.06	\$393,689.06	-456,007.94
INGRESOS PARTICIPACIONES, APORTACIONES, CONVENIOS, INCENTIVOS DERIVADOS DE LA COLABORACIÓN FISCAL Y FONDOS DISTINTOS DE APORTACIONES	\$0.00	\$0.00	\$0.00	\$0.00	\$0.00	0.00
TRANSFERENCIAS, ASIGNACIONES, SUBSIDIOS Y SUBVENCIONES, Y PENSIONES Y JUBILACIONES	\$47,717,958.00	\$285,545.00	\$48,003,503.00	\$11,494,911.14	\$11,494,911.14	-36,223,046.86
INGRESOS DERIVADOS DE FINANCIAMIENTOS	\$0.00	\$0.00	\$0.00	\$0.00	\$0.00	0.00
Total	\$48,567,655.00	\$285,545.00	\$48,853,200.00	\$11,888,600.20	\$11,888,600.20	
					Ingresos Excedentes	-36,679,054.80



Instituto Tecnológico Superior de Tepeaca

Estado de Puebla

Estado Analítico de Ingresos

Del 01/ene./2023 Al 31/mar./2023

Usu: planeacion

Rep: rptEstadoPresupuestoIngresosRB_CP_2019

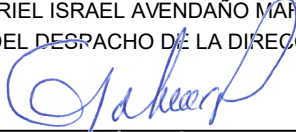
Fecha y 01/abr./2023

hora de Impresión 03:32 p. m.


Estado Analítico de Ingresos por Fuente de Financiamiento	Ingreso					Diferencia
	Estimado	Ampliaciones y Reducciones	Modificado	Devengado	Recaudado	
	(1)	(2)	(3=1+2)	(4)	(5)	
	(1)	(2)	(3=1+2)	(4)	(5)	(6=5-1)
Ingresos del Poder Ejecutivo Federal o Estatal y de los Municipios						
IMPUESTOS	\$0.00	\$0.00	\$0.00	\$0.00	\$0.00	0.00
CUOTAS Y APORTACIONES DE SEGURIDAD SOCIAL	\$0.00	\$0.00	\$0.00	\$0.00	\$0.00	0.00
CONTRIBUCIONES DE MEJORAS	\$0.00	\$0.00	\$0.00	\$0.00	\$0.00	0.00
DERECHOS	\$0.00	\$0.00	\$0.00	\$0.00	\$0.00	0.00
PRODUCTOS	\$0.00	\$0.00	\$0.00	\$0.00	\$0.00	0.00
APROVECHAMIENTOS	\$0.00	\$0.00	\$0.00	\$0.00	\$0.00	0.00
PARTICIPACIONES, APORTACIONES, CONVENIOS, INCENTIVOS DERIVADOS DE LA COLABORACIÓN FISCAL Y FONDOS DISTINTOS DE APORTACIONES	\$0.00	\$0.00	\$0.00	\$0.00	\$0.00	0.00
TRANSFERENCIAS, ASIGNACIONES, SUBSIDIOS Y SUBVENCIONES, Y PENSIONES Y JUBILACIONES	\$0.00	\$0.00	\$0.00	\$0.00	\$0.00	0.00
Ingresos de los Entes Públicos de los Poderes Legislativo y Judicial, de los Órganos Autónomos y del Sector Paraestatal o Paramunicipal, así como de las Empresas Productivas del Estado						
CUOTAS Y APORTACIONES DE SEGURIDAD SOCIAL	\$0.00	\$0.00	\$0.00	\$0.00	\$0.00	0.00
PRODUCTOS	\$0.00	\$0.00	\$0.00	\$0.00	\$0.00	0.00
INGRESOS POR VENTA DE BIENES, PRESTACIÓN DE SERVICIOS Y OTROS INGRESOS	\$849,697.00	\$0.00	\$849,697.00	\$393,689.06	\$393,689.06	-456,007.94
TRANSFERENCIAS, ASIGNACIONES, SUBSIDIOS Y SUBVENCIONES, Y PENSIONES Y JUBILACIONES	\$47,717,958.00	\$285,545.00	\$48,003,503.00	\$11,494,911.14	\$11,494,911.14	-36,223,046.86
Ingresos Derivados de Financiamiento						
INGRESOS DERIVADOS DE FINANCIAMIENTOS	\$0.00	\$0.00	\$0.00	\$0.00	\$0.00	0.00
Total	\$48,567,655.00	\$285,545.00	\$48,853,200.00	\$11,888,600.20	\$11,888,600.20	
Ingresos Excedentes						-36,679,054.80



GABRIEL ISRAEL AVENDAÑO MARZOA
ENCARGADO DEL DESPACHO DE LA DIRECCION GENERAL




GABRIELA CECILIA PORTES FLORES LARA
SUBDIRECTORA DE ADMINISTRACION Y FINANZAS



AURORA GONZALEZ CASTILLERO
JEFA DEPTO. DE RECURSOS FINANCIEROS Y CONTABILIDAD



CAROLINA RAMÍREZ OLIVAREZ
DIRECTORA DE PLANEACIÓN, ADMINISTRACIÓN Y FINANZAS



NORA JAQUELINE GARCIA CARRILLO
SUBDIRECTORA DE PLANEACION Y EVALUACION



INSTITUTO TECNOLÓGICO
SUPERIOR DE TEPEACA